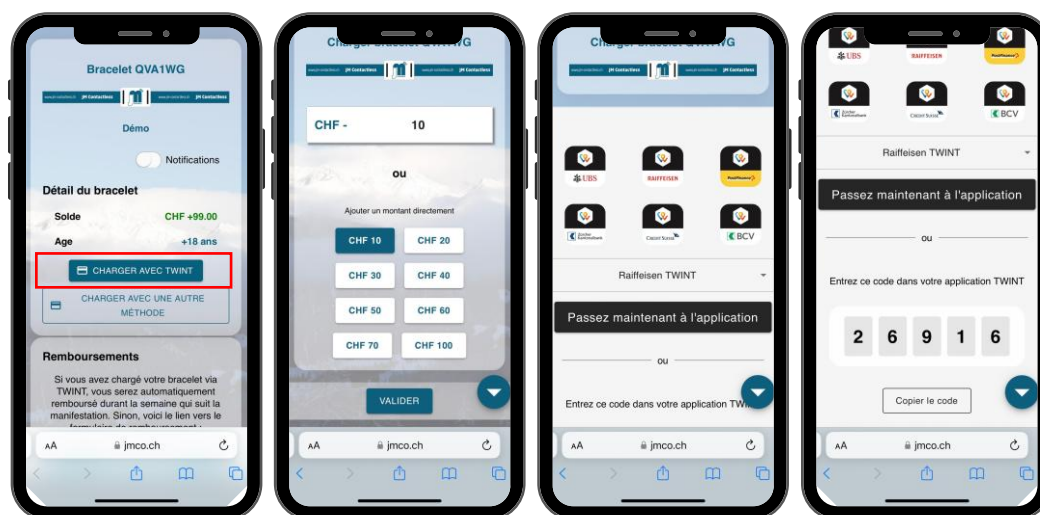


AUX CAISSES

Pour y recharger en **cash**, par **TWINT** ou par **carte bancaire**.

PAR TWINT

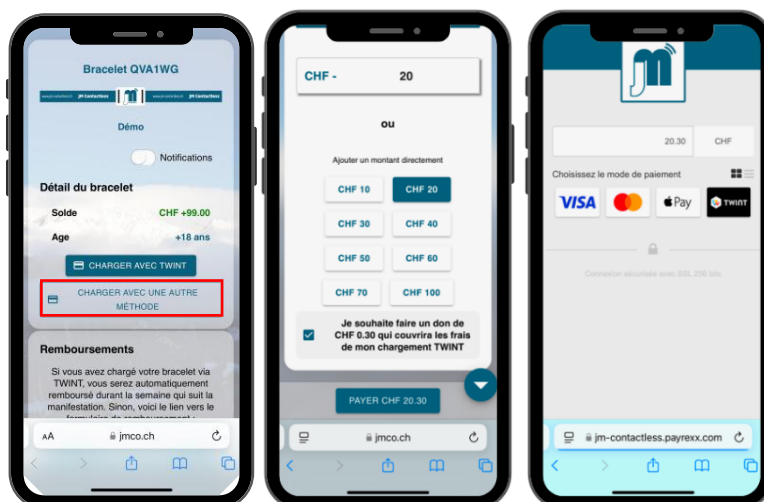
1. Scanner son bracelet grâce au NFC présent dans le smartphone*
 - ou scanner le code QR au dos du bracelet avec son appareil photo
2. Charger avec TWINT
3. Choisir le montant & Valider
4. Sélectionner l'application TWINT
5. **Passez maintenant à l'application** ou entrer le code dans l'application TWINT
6. Ne pas oublier de retourner à la boutique après le paiement !




*pour les iPhones antérieurs à l'iPhone 7, cette option n'est pas possible.

PAR CARTE EN LIGNE

1. Scanner son bracelet grâce au NFC présent dans le smartphone*
 - ou scanner le code QR au dos du bracelet avec son appareil photo
2. **Charger avec une autre méthode**
3. Choisir le montant & Valider
4. Sélectionner votre moyen de paiement (Visa, Mastercard, ...)
5. Payer



Le solde non-utilisé du bracelet peut être remboursé de plusieurs manières.




EN CASH

À tout moment, il est possible de se faire rembourser le solde aux caisses de la manifestation. Il suffit d'y présenter son bracelet.



PAR TWINT ET PAR CARTE

Le solde est remboursé **automatiquement** sur le compte TWINT ou bancaire du participant dans les jours qui suivent la manifestation.



SUR UN COMPTE BANCAIRE

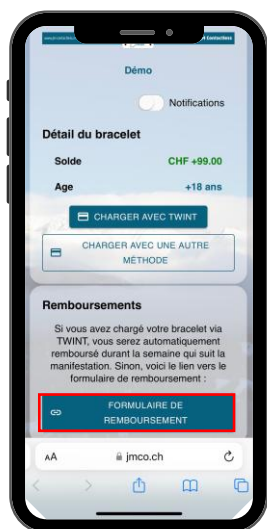
1. Scanner son bracelet grâce au NFC ou au code QR
2. Cliquer sur *Formulaire de remboursement*
3. Compléter le formulaire en ligne

Ou

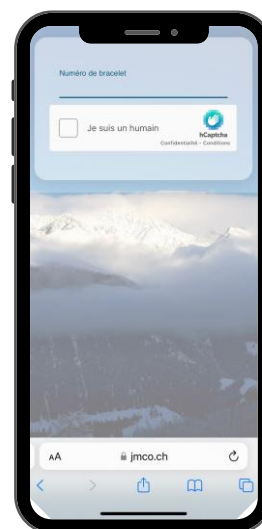
1. Se rendre sur <https://jmco.ch/refund>
2. Saisir le numéro **long** au dos du bracelet
3. Compléter le formulaire en ligne



Délaï pour compléter le formulaire : 31 mai 2026



ou



Les remboursements ont lieu dans les 15 jours après la manifestation.